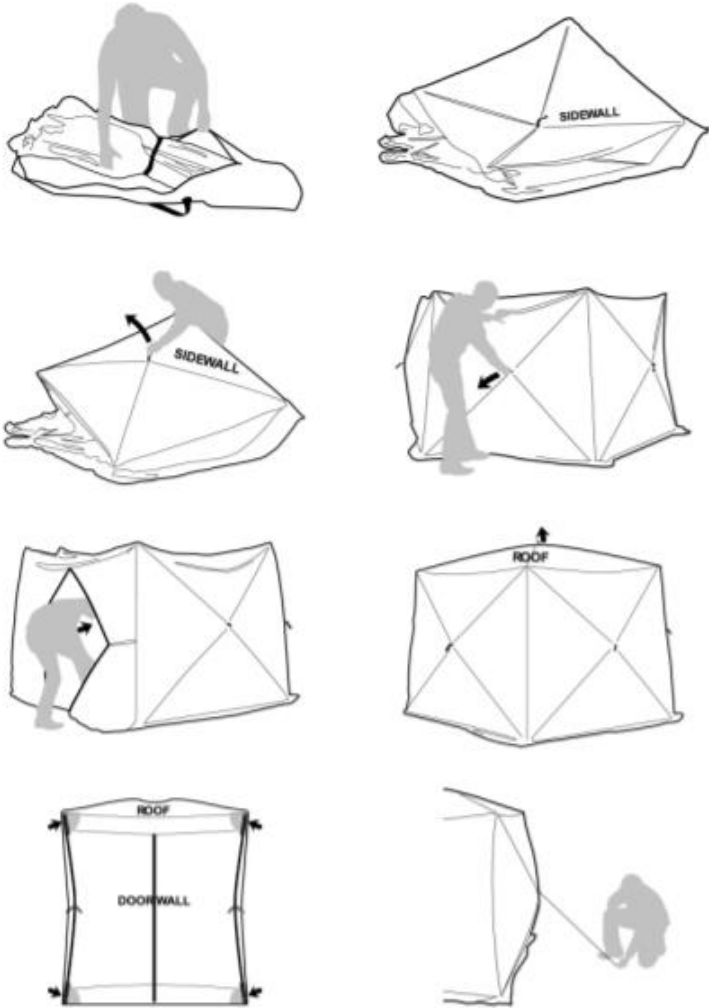
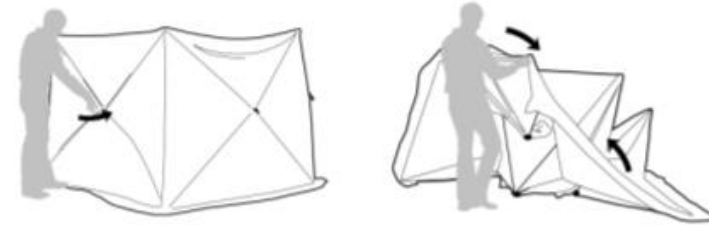


## Montage



1. Öffnen Sie das Zelt, breiten Sie das Dach aus und fixieren Sie die Stangen.
2. Ziehen Sie an den seitlichen Laschen
3. Sie können das Zelt mit Heringen und den Kordeln am unteren Rand des Zeltes im Boden befestigen.

## Demontage



1. Bauen Sie das Zelt nicht ab, solange es feucht ist.
2. Lösen Sie die inneren Spannriemen anhand der Laschen.
3. Falten Sie das Zelt zusammen.

## Hinweise / Warnungen

- Lesen Sie diese Anleitung aufmerksam durch bevor Sie mit dem Aufbau beginnen
- Wählen Sie einen Aufstellort, fernab von Flammen und Hitzequellen. Dieses Zelt ist nicht feuerfest.
- Das Zelt muss gesichert werden.
- Sichern Sie als erstes die Seite, die zum Wind steht.
- Wenn das Zelt nicht genug stabil steht, fixieren Sie die Stangen im Inneren.

Sollten Sie die Probleme nicht lösen können, kontaktieren Sie unseren Kundendienst:

**Coldtec AG**

Langäulistrasse 62

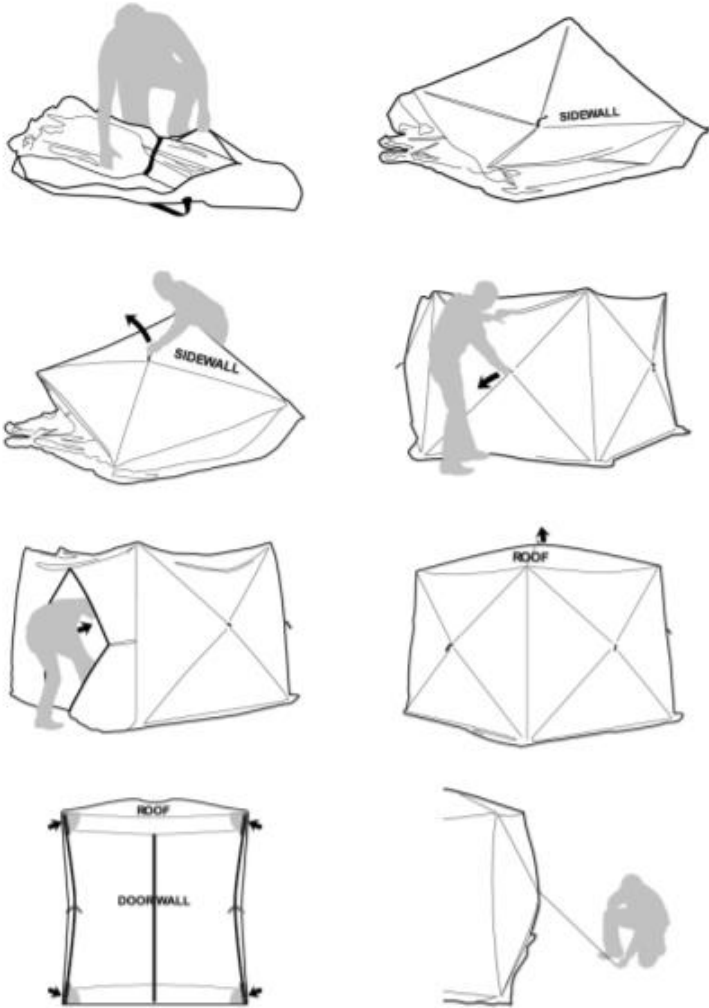
9470 Buchs

Tel.: 081 750 69 00 Mail: [service@coldtec.ch](mailto:service@coldtec.ch)

# Ekström

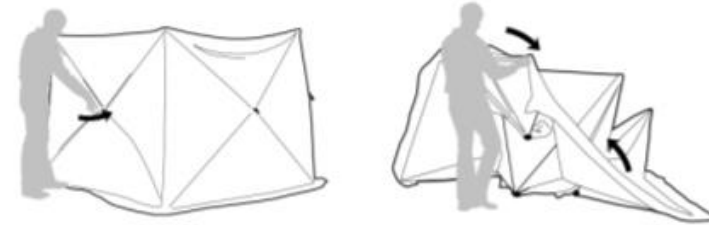
## 105546 Ekström Tente de construction et de travail

### Montage



1. Ouvrez la tente, déployez le toit et fixez les arceaux.
2. Tirez sur les languettes latérales.
3. Vous pouvez fixer la tente au sol à l'aide de piquets et des cordelettes situées au bas de la tente.

### Démontage



1. Ne démontez pas la tente tant qu'elle est humide.
2. Détachez les sangles de serrage intérieures à l'aide des languettes.
3. Repliez la tente.

### Remarques / avertissements

- Lisez attentivement ces instructions avant de commencer le montage.
- Choisissez un lieu d'installation à distance des flammes et des sources de chaleur. Cette tente n'est pas ignifuge.
- La tente doit être sécurisée.
- Sécurisez d'abord le côté exposé au vent.
- Si la tente n'est pas assez stable, fixez les piquets à l'intérieur.

**Au cas que vous ne pouvez pas résoudre les problèmes, veuillez contacter notre centre service :**

**Coldtec AG**

**Langäulistrasse 62**

**9470 Buchs**

**Tel.: 081 750 69 00 Mail: [service@coldtec.ch](mailto:service@coldtec.ch)**

# Ekström