

**Serie 6, Einbau-Gefrierschrank,
71.2 x 55.8 cm, Flachscharnier mit
Softeinzug
GIV11ADE0**



Integriertes Zubehör

1 x Eiswürfelschale

Zusätzlich erhältlich Zubehör

KFZ10AX0 : Türfront mit Alu-Dekorrahmen

**Der Gefrierschrank mit 3 transparenten
Gefrierfächern: bietet Ihnen jede
Menge Platz und Übersicht – sehr sparsam.**

- **Automatisches SuperGefrieren:** Schützt gefrorene Lebensmittel vor dem Auftauen.
- **LowFrost:** seltener abtauen durch reduzierte Eisbildung – das spart Arbeit und ist energieeffizient.
- **FreshSense:** ideales Aufbewahrungsklima.

Technische Daten

Energieeffizienzklasse: E
 Durchschnittlicher Energieverbrauch in Kilowattstunden pro Jahr (kWh/a): 167 kWh/annum
 Summe der Volumen der Tiefkühlfächer: 72 l
 Luftschallemissionen: 36 dB(A) re 1 pW
 Luftschallemissionsklasse: C
 Thermometer-Gefrierteil: Ohne
 Beleuchtung: Nein
 Produktkategorie: Gefrierschrank
 Bauform: Eingebaut
 Dekorrahmen/ - platte: Nicht möglich
 Frostfree System: Nein
 Gerätehöhe: 712 mm
 Gerätebreite: 558 mm
 Gerätetiefe: 545 mm
 Abmessungen des verpackten Gerätes: 790 x 640 x 620 mm
 Nettogewicht: 36.0 kg
 Bruttogewicht: 38.4 kg
 Anschlusswert: 90 W
 Absicherung: 10 A
 Frequenz: 50-60 Hz
 Approbationszertifikate: CE, VDE
 Länge Netzkabel: 230 cm
 Türanschlag: rechts wechselbar
 Lagerung bei Stromausfall (h): 13 h
 Abtauvorgang: manuell
 Warnsignal bei Fehlfunktion: akustisch und visuell
 Abschließbare Tür: Nein
 Anzahl Auszüge (Stck): 3
 Anzahl Gefrierfächer mit Klappen (Stck): 0
 EAN-Nummer: 4242005207954
 Marke: Bosch
 Internationale Bestellbezeichnung: GIV11ADE0
 Produktkategorie: Gefrierschrank



Serie 6, Einbau-Gefrierschrank, 71.2 x 55.8 cm, Flachscharnier mit Softeinzug GIV11ADE0

Der Gefrierschrank mit 3 transparenten Gefriergutschubladen: bietet Ihnen jede Menge Platz und Übersicht – sehr sparsam.

Leistung und Verbrauch

- Energieeffizienzklasse: E
- Nutzinhalt gesamt: 72 l
- Jährlicher Energieverbrauch (kWh)¹: 167
- Klimaklasse: SN-T
- Geräusch: 36 dB

Komfort und Sicherheit

- LowFrost - geringere Eisbildung, schnelleres Abtauen
- Integrierbar Flachscharnier
- Elektronische Temperaturregelung, über LED ablesbar
- Akustischer Alarm, Warnanzeige bei Temperaturanstieg
- SuperGefrieren

Gefrierteil

- Nutzinhalt Gefrierteil: 72 l
- Gefriervermögen (kg/24h): 4.4
- Lagerzeit bei Störung: 13 h
- 3 transparente Gefriergut-Schubladen

Technische Information

- Türanschlag rechts, wechselbar
- Anschlusswert: 90 W
- 220 - 240 V

Masse

- Nischenmasse (H x B x T): 72.0 cm x 56.0 cm x 55.0 cm
- Gerätemasse: H 71 x B 56 x T 55 cm

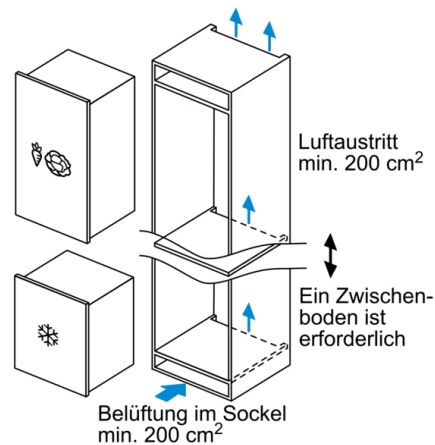
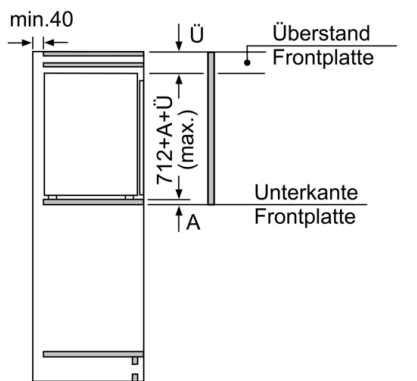
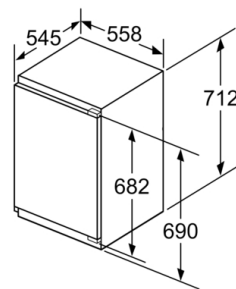
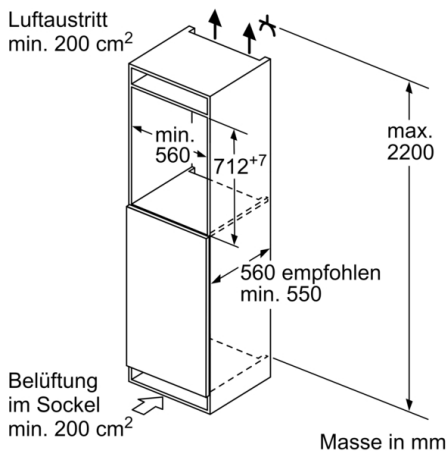
Zubehör

- 1 x Eiswürfelschale

SONDERZUBEHÖR

- KFZ10AX0, KUZ20SX0

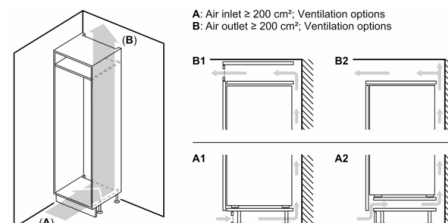
Serie 6, Einbau-Gefrierschrank, 71.2 x 55.8 cm, Flachscharnier mit Softeinzug GIV11ADE0



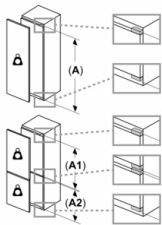
Masse in mm
Empfehlung Spaltmasse für Flachscharnier

F	R	X
16-19	0-3	2,5
20	0-1	3
21	2-3	2,5
	0-1	3
22	2-3	2,5
	0	4
	1	3,5
	2-3	3

Die in der Tabelle empfohlenen Spaltmasse sind einzuhalten, um eine kollisionsfreie Öffnung der Gerätetüre zu gewährleisten und Beschädigungen am Küchenmöbel zu vermeiden.



Serie 6, Einbau-Gefrierschrank, 71.2 x 55.8 cm, Flachscharnier mit Softeinzug GIV11ADE0



Maximal zulässiges Gewicht der Möbelfronten

Montierte Möbelfronten, die das zulässige Gewicht überschreiten, können zu Beschädigungen und zu Funktionsbeeinträchtigung am Scharnier führen

Δ Gewicht

A: Gerätetürhöhe inklusiv Scharniere in mm

B: Ungedämpftes Scharnier, Möbelfront in kg

C: Gedämpftes Scharnier, Möbelfront in kg

A	B	C
1500-1750	22	22
720-1400	19	19
A1	15	19
A2	15	19