

iQ500, Einbau-Kühlschrank mit Gefrierfach, 122.5 x 56 cm, Flachscharnier mit Softeinzug KI42LADD1H



Integriertes Zubehör

- 3 x Eierablage
- 1 x Eiswaerfelschale

Zusätzlich erhaltliches Zubehor

- KF40ZAX0 Turfront mit Alu-Dekorrahmen

Einbau-Kuhlschrank mit **** Gefrierfach, besonders stabilen Turablagen, heller LED-Beleuchtung und autoAirflow fur optimale Lagerbedingungen Ihrer Lebensmittel.

- ✓ hyperFresh – Die extragrosse Schublade fur Fruchte und Gemuse.
- ✓ LED-Beleuchtung – gleichmassig und bis in die kleinste Kuhlschrankecke, damit Sie immer alles finden.
- ✓ Die Taste superCooling senkt fur einen definierten Zeitraum die Temperatur fur das schnelle Kuhlen von frischen Lebensmitteln.
- ✓ autoAirflow – gleichmassige Kuhlung, damit Ihre Lebensmittel langer frisch bleiben.
- ✓ SoftClosing Door: Tur schliesst automatisch und sanft ab einem offnungswinkel von 20°.

Ausstattung

Technische Daten

Energieeffizienzklasse (EU 2017/1369): D
 Durchschnittlicher Energieverbrauch in Kilowattstunden pro Jahr (kWh/a): 118 kWh/annum
 Summe der Volumen der Tiefkuhlfacher: 15 l
 Summe der Volumen der Kaltlagerfacher: 172 l
 Luftschallemissionen: 35 dB(A) re 1 pW
 Luftschallemissionsklasse: B
 Bauform: Eingebaut
 Dekorrahmen/ -platte: Moglich mit Zubehor
 Hohe: 1221 mm
 Geratebreite: 558 mm
 Geratetiefe: 548 mm
 Min. Nischenmae fur Installation (H x B x T): 1225.0 x 560 x 550 mm
 Nettogewicht: 43.6 kg
 Absicherung: 10 A
 Turanschlag: Rechts wechselbar
 Spannung: 220-240 V
 Frequenz: 50 Hz
 Lange Netzkabel: 230 cm
 Anzahl Verdichter: 1
 Anzahl unabhangiger Kuhlkreislaufe: 1
 Innenlufte: Nein
 Scharniere wechselbar: Ja
 Anzahl verstellbarer Ablagen-Kuhlteil (Stck): 3
 Flaschenregale: Ja
 EAN-Nummer: 4242003928653
 Marke: Siemens
 Internationale Bestellbezeichnung: KI42LADD1H
 Produktkategorie: Kuhlschrank
 Frostfree System: Nein
 Art der Installation: Vollintegrierbar
 Mitgeliefertes Zubehor: 3 x Eierablage, 1 x Eiswaerfelschale



4 242003 928653

iQ500, Einbau-Kühlschrank mit Gefrierfach, 122.5 x 56 cm, Flachscharnier mit Softeinzug KI42LADD1H

Ausstattung

- Einbau-Kühlautomat
- easy Installation
- Integrierbar Flachscharnier-Technik, softClose mit Türdämpfung

Leistung und Verbrauch

- Energieeffizienzklasse: D
- Nutzinhalt gesamt: 187 l
- Nutzinhalt Kühlteil: 172 l
- Nutzinhalt Gefrierteil: 15 l
- Gefriervermögen (kg/24h): 3
- Jährlicher Energieverbrauch (kWh)¹: 118
- Klimaklasse: SN-ST
- superGefrieren
- Geräusch: 35 dB
- Lagerzeit bei Störung: 11 h

Design

- LED-Beleuchtung im Kühlteil

Komfort und Sicherheit

- Elektronische Temperaturregelung über LED ablesbar
- 1 Kompressor / 1 Kältekreislauf
- Super Kühlen: automatische Deaktivierung
- Warnsignal Tür offen: akustisch für Tür Kühlen

Kühlteil

- 4 Abstellflächen aus Sicherheitsglas, davon 3 höhenverstellbar
- Verchromter Flaschenrost
- 1 Türabsteller, hoch
- 4 Türabsteller

Frischhaltesystem

- 1 hyperFresh Box mit Feuchteregelung - hält Obst und Gemüse länger frisch
-

Gefrierteil

Masse

- Gerätemasse: H 122 x B 56 x T 55 cm
- Nischenmasse (H x B x T): 122.5 cm x 56.0 cm x 55.0 cm

Technische Informationen

- Türanschlag rechts, wechselbar
-
- Höhenverstellbare Füße vorne, Rollen hinten
- Länge des Anschlusskabel: 230 cm
- 220 - 240 V

Zubehör

- 3 x Eierablage, 1 x Eisdürfelschale

Länderspezifische Optionen

- ¹Auf Basis der Ergebnisse der Normprüfung über 24 Std.
Tatsächlicher Verbrauch abhängig von Nutzung/Standort des Geräts.

Umwelt und Sicherheit

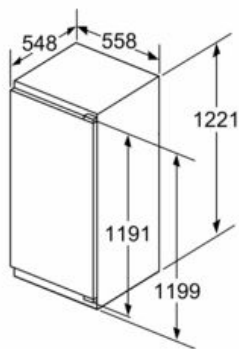
Frischhaltesystem

Komfort und Sicherheit

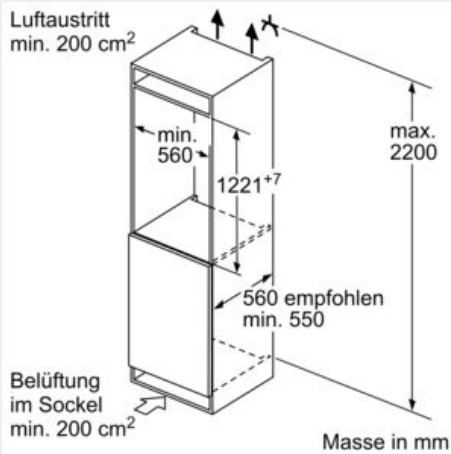
iQ500, Einbau-Kühlschrank mit Gefrierfach, 122.5 x 56 cm, Flachscharnier mit Softeinzug KI42LADD1H

Maßzeichnungen

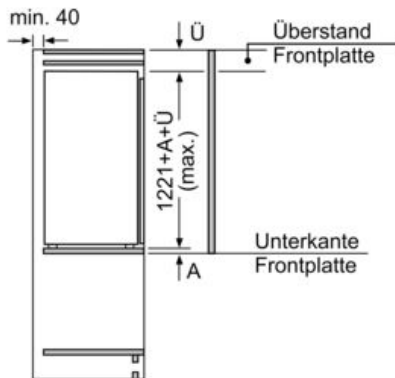
Maße in mm



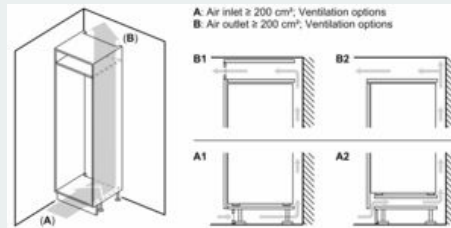
Luftaustritt
min. 200 cm²



Masse in mm

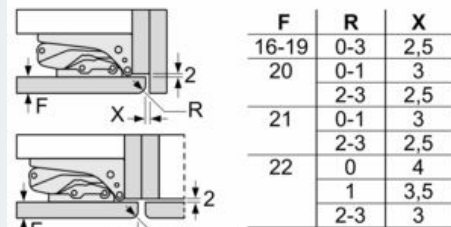


Masse in mm



Masse in mm

Empfehlung Spaltmasse für Flachscharnier



Die in der Tabelle empfohlenen Spaltmasse sind einzuhalten, um eine kollisionsfreie Öffnung der Gerätetüre zu gewährleisten und Beschädigungen am Küchenmöbel zu vermeiden.

